

**Niederschrift über die Sitzung des Wahlausschusses  
zur Feststellung des Wahlergebnisses und der Zuteilung der Sitze**

Ort, Datum  
Selfkant, 16.09.2025

- I. Zur Feststellung des Ergebnisses der Wahl der Vertretung der Gemeinde Selfkant am 14.09.2025 trat heute, am 16.09.2025 nach ordnungsgemäßer Einladung der Wahlausschuss zusammen.

Es waren erschienen:

	Familienname, Vorname	Funktion
1.	Reyans, Norbert	als Vorsitzender
2.	Hacken, Erich <del>Busch, Karl</del>	als Beisitzer <del>als stellv. Beisitzer</del>
3.	Hamers, Harry <del>Houben, Wilfried</del>	als Beisitzer <del>als stellv. Beisitzer</del>
4.	Joerißen, Werner <del>Dreissen, Hans</del>	als Beisitzer <del>als stellv. Beisitzer</del>
5.	<del>Kaumanns, Hans-Josef</del> <del>Houben, Birgit</del>	als Beisitzer <del>als stellv. Beisitzer</del>
6.	Meiers, Anton Meiers, Christoph	als Beisitzer als stellv. Beisitzer
7.	Plum, Rene <del>Hamacher, Jens</del>	als Beisitzer <del>als stellv. Beisitzer</del>
8.	<del>Ruers, Heinz-Hubert</del> Schmitz, Alwin	als Beisitzer/in als stellv. Beisitzer/in
9.	<del>Stassen, Heinz</del> Janßen, Hans-Josef	<del>als Beisitzer</del> als stellv. Beisitzer
10.	Tellers, Christian <del>Tellers, Nicole</del>	als Beisitzer <del>als stellv. Beisitzer</del>
11.	Otten, Edwin	als stellv. Beisitzer

Ferner waren zugezogen:

Familienname, Vorname	Funktion
Schwartzmanns	als Schriftführer/in
	als Hilfskraft

Ort und Zeit der Sitzung sowie Tagesordnung waren nach § 6 Absatz 2 Satz 1 der Kommunalwahlordnung bekannt gemacht worden.

- II. Der Wahlausschuss nahm Einsicht in die Wahlniederschriften und in die als Anlage beigefügte Zusammenstellung der Ergebnisse.

Der Wahlausschuss nahm folgende rechnerische Berichtigungen in den Feststellungen der Wahlvorstände vor:

keine

Er trug Bedenken vor gegen die folgenden Entscheidungen der Wahlvorstände über die Gültigkeit oder Ungültigkeit von Stimmzetteln<sup>1</sup>

keine

### III. Wahlergebnis auf Grund der relativen Mehrheitswahl

Die Wahl in den Wahlbezirken hatte das aus der Anlage \_\_\_\_\_ (s. die beigefügte Aufstellung gemäß Anlage 25a KWahlO) ersichtliche Ergebnis. Hiernach sind in den einzelnen Wahlbezirken folgende Bewerber/innen direkt gewählt:

Wahlbezirk	Bewerber/in
1 Havert	Dauven-Latour, Dirk, CDU
2 Schalbruch	Köhnen, Frank Leonard, CDU
3 Isenbruch	Hamacher, Jens, CDU
4 Hillensberg	Borgans, Mario, FDP
5 Höngen I	Dahlmanns, Heinrich Josef, CDU
6 Höngen II	Janßen, Hans-Josef, CDU
7 Saeffelen I	Cleven, Heinz Rolf, CDU
8 Saeffelen II	Palmen, Wilfried, CDU
9 Süsterseel I	Plum, Rene, CDU
10 Süsterseel II	Jansen, Katharina Gertrud, CDU
11 Millen/Tüddern I	Hacken, Erich Leonhard, FDP
12 Tüddern II	Walther, Heinrich Erich, FDP
13 Tüddern III	Djajadisastra, Osman, FDP
14 Tüddern IV	Schmitz, Alwin Johann Peter, FDP
15 Wehr	Dreissen, Johannes Joseph, CDU

### IV. Wahlergebnis auf Grund des Verhältnisausgleichs aus den Reservelisten

1. Im Wahlgebiet verteilen sich die gültigen Stimmen auf die Parteien, Wählergruppen und die Einzelbewerber/innen, wie aus der Anlage ..... (s. die beigefügte Aufstellung gemäß Anlage 25a KWahlO) ersichtlich, wie folgt:

Partei, Wählergruppe, Einzelbewerber/in	Zahl der Stimmen	
	absolut	v. H.
CDU	1.881	40,64
SPD	712	15,38
FDP	1.350	29,16
PRO Selfkant	339	7,32
GRÜNE	321	6,93
Die Linke	26	0,56
Insgesamt	4.629	100

2. Am Verhältnisausgleich nehmen nicht teil die Einzelbewerber/innen und folgende Parteien/Wählergruppen, weil für sie keine Reserveliste zugelassen ist: -
3. Durch Abzug der Stimmen dieser Einzelbewerber/innen, Parteien oder Wählergruppen von der Gesamtstimmenzahl (s. Nummer 1) wird die bereinigte Gesamtstimmenzahl der am Verhältnisausgleich teilnehmenden Parteien/Wählergruppen errechnet: Gesamtstimmenzahl 4629 minus Stimmen-

zahl der Einzelbewerber/innen und Parteien/Wählergruppen, die am Verhältnisausgleich nicht teilnehmen 0 = bereinigte Gesamtstimmenzahl 4629

4. Die Ausgangszahl der Sitze für die Sitzverteilung und den Verhältnisausgleich aus den Reservelisten (Mindestzahl der Sitze nach § 3 Absatz 2 des Gesetzes ggf. abzüglich der Sitze, die auf Einzelbewerber/innen und auf Bewerber/innen von Parteien oder Wählergruppen entfallen sind, für die keine Reservelisten zugelassen worden sind) beträgt: 30
5. Der Zuteilungsdivisor, der sich aus der Teilung der bereinigten Gesamtstimmenzahl durch die Ausgangszahl der Sitze ergibt, beträgt 154,3000 (Angabe mit vier Stellen hinter dem Komma)
6. Auf Grund dieses Zuteilungsdivisors stehen den Parteien und Wählergruppen nach dem Divisorverfahren mit Standardrundung die folgenden Sitze zu:

**Tabelle 1**

Partei, Wählergruppe	Stimmenanzahl	Divisor <small>(mit 4 Stellen hinter dem Komma)</small>	Sitze ungerundet <small>(mit 4 Stellen hinter dem Komma)</small>	Sitze nach ganzen Zahlen
CDU	1.881	154,3000	12,1905	12
SPD	712	154,3000	4,6143	5
FDP	1.350	154,3000	8,7491	9
PRO Selfkant	339	154,3000	2,1970	2
GRÜNE	321	154,3000	2,0803	2
Die Linke	26	154,3000	0,1685	0
gesamt	4.629	---	---	30

7. Entfällt (da so viele Sitze vergeben wurden, wie die Ausgangswahl vorsieht)
  8. Eine Berechnung nach § 33 Abs. 3 KWahlG entfällt, weil keine Partei(en) / Wählergruppe(n) in den Wahlbezirken mehr Sitze errungen haben, als ihr / ihnen nach dem Verhältnisausgleich zusteht/zustehen.
  9. entfällt (da keine Partei mehr Direktmandate erhalten hat, als ihr Sitze zustehen)
  10. Eine Berechnung nach § 33 Abs. 4 KWahlG entfällt, da keine Partei / Wählergruppe mehr als die Hälfte der gültigen Stimmen errungen hat, oder die Partei / Wählergruppe auch mehr als die Hälfte der Mandate besitzt.
- V. Die endgültig zu vergebenden Sitze verteilen sich wie folgt:

Partei, Wählergruppe	Stimmenanzahl	Divisor	Sitze ungerundet	Sitze nach ganzen Zahlen	Sitze aus den Wahlbezirken (Direktmandate)	Sitze aus der Reserveliste
CDU	1.881	154.3000	12,1905	12	10	2
SPD	712	154.3000	4,6143	5	0	5
FDP	1.350	154.3000	8,7491	9	5	4
PRO Selfkant	339	154.3000	2,1970	2	0	2
GRÜNE	321	154.3000	2,0803	2	0	2
Die Linke	26	154.3000	0,1685	0	0	0
Gesamt	4.629			30	15	15

- VI. Innerhalb der Parteien und Wählergruppen wurden die Sitze auf die Bewerber/innen unter Zugrundelegung der Reihenfolge verteilt, die sich aus den Reservelisten der Parteien und Wählergruppen ergibt. Hierbei wurden Bewerber/innen, die in einem Wahlbezirk gewählt sind, nicht berücksichtigt.

Partei / Wählergruppe	Kandidat Mandat
CDU	Kaumanns, Heinrich Johann Josef Reservelistenplatz 3
CDU	Jakobs, Norbert Peter Reservelistenplatz 6
SPD	Meiers, Hubert Anton Reservelistenplatz 1
SPD	Werny, Josef Anton Reservelistenplatz 2
SPD	Meiers, Christoph Reservelistenplatz 3
SPD	Otten, Edwin Arnold Reservelistenplatz 4
SPD	Moll, Marcell Reservelistenplatz 5
FDP	Busch, Karl Ludwig Reservelistenplatz 1
FDP	Ubachs, Heinrich Franz Josef Reservelistenplatz 4
FDP	Goertz, Maria Reservelistenplatz 7
FDP	Schürgers, Johan Reiner Reservelistenplatz 9
PRO Selfkant	Hamers, Peter Maria Johannes Hubertus Reservelistenplatz 1
PRO Selfkant	Moonen, Maurice Wilhelm Louis Reservelistenplatz 2
GRÜNE	Tellers, Nicole Reservelistenplatz 1
GRÜNE	Roob, Anita Maria Theresia Reservelistenplatz 2

- VII. der Bürgermeister verkündete das Wahlergebnis. Die Verhandlung war öffentlich. Vorstehende Verhandlung wurde vorgelesen, von dem Bürgermeister, den Beisitzern/Beisitzerinnen und dem/der Schriftführer/in genehmigt und wie folgt unterschrieben:

Der/Die Vorsitzende:

Reyans, Norbert / Wever, Stefan



Die Beisitzer/innen:

Hacken, Erich / Busch, Karl

1.

Hamers, Harry / Houben, Wilfried

2.

Joerißen, Werner / Dreissen, Hans

3.

Kaumanns, Hans-Josef / Houben, Birgit

4.

Meiers, Anton / Meiers, Christoph

5.

Plum, Rene / Hamacher, Jens

6.

Ruers, Heinz-Hubert / Schmitz, Alwin

7.

Stassen, Heinz / Janßen, Hans-Josef

8.

Tellers, Christian / Tellers, Nicole


9.

Werny, Josef / Otten, Edwin

10.

Der/Die Schriftführer/in:

Schwartzmanns



1) Der Wahlausschuss ist an die hierüber getroffenen Entscheidungen der Wahlvorstände gebunden. Die Bedenken in der Wahl-niederschrift dienen als Unterlage für die Wahlprüfung

**Anlage 25a**  
zu § 61 Absatz 1 Satz 5, §§ 70, 75 a KWahlO

Zusammenstellung der endgültigen, amtlichen Ergebnisse **Wahl der Gemeindevertretung** am 14.09.2025

Gemeinde    Gemeinde Selfkant  
Kreis        Kreis Heinsberg  
Land        Nordrhein-Westfalen

Lfd. Nummer	Stimmbezirk Wahlbezirk Stadtbezirk Gemeinde	Wahlberechtigte				Wähler/-innen			Abgegebene Stimmen		Von den gültigen Stimmen entfallen auf die Wahlvorschläge	Stimmen
		laut Wählerverzeichnis		nach § 9 Absatz 2 Satz 2 des Gesetzes	Insgesamt (A1 + A2 + A3) 2)	im Stimmbezirk	mit Wahlbrief	insgesamt	ungültig	gültig		
		ohne Sperrvermerk "W" (Wahrschein)	mit Sperrvermerk "W" (Wahrschein)									
1	Havert/Stein	477	140	0	617	249	127	376	15	361	D 1 CDU Dauven-Latour, Dirk	162
											D 2 SPD Hoeijmakers, Heinrich Wilhelm Maria	59
											D 3 FDP Ubachs, Heinrich Franz Josef	91
											D 4 PRO Selfkant Hamers, Johan Joseph Peter Maria Hendrik	34
											D 5 GRÜNE Tellers, Nicole	15
2	1 Havert	477	140	0	617	249	127	376	15	361	D 1 CDU Dauven-Latour, Dirk	162
											D 2 SPD Hoeijmakers, Heinrich Wilhelm Maria	59
											D 3 FDP Ubachs, Heinrich Franz Josef	91
											D 4 PRO Selfkant Hamers, Johan Joseph Peter Maria Hendrik	34
											D 5 GRÜNE Tellers, Nicole	15
3	Schalbruch	470	92	0	562	164	83	247	5	242	D 1 CDU Köhnen, Frank Leonard	119
											D 2 SPD Moll, Marcell	38
											D 3 FDP Wenke, Bernhard Peter	46
											D 4 PRO Selfkant Grütters, Mario Josef	27
											D 5 GRÜNE Küppers, Maria-Silvia	12
4	2 Schalbruch	470	92	0	562	164	83	247	5	242	D 1 CDU Köhnen, Frank Leonard	119
											D 2 SPD Moll, Marcell	38
											D 3 FDP Wenke, Bernhard Peter	46

Lfd. Nummer	Stimmbezirk Wahlbezirk Stadtbezirk Gemeinde	Wahlberechtigte				Wähler/-innen			Abgegebene Stimmen		Von den gültigen Stimmen entfallen auf die Wahlvorschläge	Stimmen	
		laut Wählerverzeichnis		nach § 9 Absatz 2 Satz 2 des Gesetzes	Insgesamt (A1 + A2 + A3) 2)	im Stimmbezirk	mit Wahlbrief	insgesamt	ungültig	gültig			
		ohne Sperrvermerk "W" (Wahrschein)	mit Sperrvermerk "W" (Wahrschein)										A1
												D 4 PRO Selfkant Grüters, Mario Josef	27
												D 5 GRÜNE Küppers, Maria-Silvia	12
5	Isenbruch, Stimmbezirk Isenbruch	173	109	0	282	109	98	207	2	205		D 1 CDU Hamacher, Jens	97
												D 2 SPD Peters, Wilhelm	8
												D 3 FDP Busch, Karl Ludwig	90
												D 4 PRO Selfkant Borgans-Grüters, Miranda	7
												D 5 GRÜNE Grein, Ernst Peter Adolf	3
6	Isenbruch, Stimmbezirk Reyweg / Schulstraße / Zu den Benden	217	49	0	266	84	49	133	3	130		D 1 CDU Hamacher, Jens	51
												D 2 SPD Peters, Wilhelm	15
												D 3 FDP Busch, Karl Ludwig	47
												D 4 PRO Selfkant Borgans-Grüters, Miranda	11
												D 5 GRÜNE Grein, Ernst Peter Adolf	6
7	3 Isenbruch	390	158	0	548	193	147	340	5	335		D 1 CDU Hamacher, Jens	148
												D 2 SPD Peters, Wilhelm	23
												D 3 FDP Busch, Karl Ludwig	137
												D 4 PRO Selfkant Borgans-Grüters, Miranda	18
												D 5 GRÜNE Grein, Ernst Peter Adolf	9
8	Hillensberg	348	178	0	526	179	166	345	5	340		D 1 CDU Kaumanns, Heinrich Johann Josef	71
												D 2 SPD Neumann, Lydia Marlies	14
												D 3 FDP Borgans, Mario	227
												D 4 PRO Selfkant Moonen, Glenn Mauritius Antonius Cornelius	14
												D 5 GRÜNE Blans, Rene Johannes	9
												D 6 Die Linke Sach, Stefanie	5

Lfd. Nummer	Stimmbezirk Wahlbezirk Stadtbezirk Gemeinde	Wahlberechtigte				Wähler/-innen			Abgegebene Stimmen		Von den gültigen Stimmen entfallen auf die Wahlvorschläge	Stimmen
		laut Wählerverzeichnis		nach § 9 Absatz 2 Satz 2 des Gesetzes	Insgesamt (A1 + A2 + A3) 2)	im Stimmbezirk	mit Wahlbrief	insgesamt	ungültig	gültig		
		ohne Sperrvermerk "W" (Wahrschein)	mit Sperrvermerk "W" (Wahrschein)									
9	4 Hillensberg	348	178	0	526	179	166	345	5	340	D 1 CDU Kaumanns, Heinrich Johann Josef	71
											D 2 SPD Neumann, Lydia Marlies	14
											D 3 FDP Borgans, Mario	227
											D 4 PRO Selfkant Moonen, Glenn Mauritius Antonius Cornelius	14
											D 5 GRÜNE Blans, Rene Johannes	9
											D 6 Die Linke Sach, Stefanie	5
10	Höngen I	514	193	0	707	226	168	394	8	386	D 1 CDU Dahlmanns, Heinrich Josef	157
											D 2 SPD Meiers, Christoph	112
											D 3 FDP Goertz, Maria	71
											D 4 PRO Selfkant Hamers, Gertrud Katharina	21
											D 5 GRÜNE Wilms, Emanuel Simon	25
11	5 Höngen I	514	193	0	707	226	168	394	8	386	D 1 CDU Dahlmanns, Heinrich Josef	157
											D 2 SPD Meiers, Christoph	112
											D 3 FDP Goertz, Maria	71
											D 4 PRO Selfkant Hamers, Gertrud Katharina	21
											D 5 GRÜNE Wilms, Emanuel Simon	25
12	Höngen II	561	151	0	712	233	144	377	11	366	D 1 CDU Janßen, Hans-Josef	168
											D 2 SPD Meiers, Hubert Anton	101
											D 3 FDP Vossen, Helmut Johann	45
											D 4 PRO Selfkant Engendahl, Gottfried	20
											D 5 GRÜNE Roob, Anita Maria Theresia	24
											D 6 Die Linke Wilms, Alisa Maria	8
13	6 Höngen II	561	151	0	712	233	144	377	11	366	D 1 CDU Janßen, Hans-Josef	168


Lfd. Nummer	Stimmbezirk Wahlbezirk Stadtbezirk Gemeinde	Wahlberechtigte				Wähler/-innen			Abgegebene Stimmen		Von den gültigen Stimmen entfallen auf die Wahlvorschläge	Stimmen	
		laut Wählerverzeichnis		nach § 9 Absatz 2 Satz 2 des Gesetzes	Insgesamt (A1 + A2 + A3) 2)	im Stimmbezirk	mit Wahlbrief	insgesamt	ungültig	gültig			
		ohne Sperrvermerk "W" (Wahrschein)	mit Sperrvermerk "W" (Wahrschein)										A1
												D 2 SPD Meiers, Hubert Anton	101
												D 3 FDP Vossen, Helmut Johann	45
												D 4 PRO Selfkant Engendahl, Gottfried	20
												D 5 GRÜNE Roob, Anita Maria Theresia	24
												D 6 Die Linke Wilms, Alisa Maria	8
14	Saeffelen I	418	95	0	513	164	84	248	9	239		D 1 CDU Cleven, Heinz Rolf	133
												D 2 SPD Peters, Patrick	58
												D 3 FDP Geradts-Wimmers, Brigitte Maria	20
												D 4 PRO Selfkant Adams, Arnold	14
												D 5 GRÜNE Harrer, Giso Erwin Alwin	14
15	7 Saeffelen I	418	95	0	513	164	84	248	9	239		D 1 CDU Cleven, Heinz Rolf	133
												D 2 SPD Peters, Patrick	58
												D 3 FDP Geradts-Wimmers, Brigitte Maria	20
												D 4 PRO Selfkant Adams, Arnold	14
												D 5 GRÜNE Harrer, Giso Erwin Alwin	14
16	Saeffelen II	374	137	0	511	183	132	315	7	308		D 1 CDU Palmen, Wilfried	179
												D 2 SPD Werny, Josef Anton	64
												D 3 FDP Schürgers, Johan Reiner	18
												D 4 PRO Selfkant Hensgens, Helena Helga	12
												D 5 GRÜNE Krekels, Tim	35
17	8 Saeffelen II	374	137	0	511	183	132	315	7	308		D 1 CDU Palmen, Wilfried	179
												D 2 SPD Werny, Josef Anton	64
												D 3 FDP Schürgers, Johan Reiner	18
												D 4 PRO Selfkant Hensgens, Helena Helga	12


Lfd. Nummer	Stimmbezirk Wahlbezirk Stadtbezirk Gemeinde	Wahlberechtigte				Wähler/-innen			Abgegebene Stimmen		Von den gültigen Stimmen entfallen auf die Wahlvorschläge	Stimmen
		laut Wählerverzeichnis		nach § 9 Absatz 2 Satz 2 des Gesetzes	Insgesamt (A1 + A2 + A3) 2)	im Stimmbezirk	mit Wahlbrief	insgesamt	ungültig	gültig		
		ohne Sperrvermerk "W" (Wahrschein)	mit Sperrvermerk "W" (Wahrschein)									
		A1	A2	A3	A	B1	B2	B	C	D	Dx	Dx
											D 5 GRÜNE Krekels, Tim	35
18	Süsterseel I	538	155	0	693	208	145	353	8	345	D 1 CDU Plum, Rene	187
											D 2 SPD Meiers, Maike	54
											D 3 FDP Kurvers, Hermanus Gertrudis Henrikus	45
											D 4 PRO Selfkant Wassenaar, Maria Jose	17
											D 5 GRÜNE Ernst, Heinrich	42
19	9 Süsterseel I	538	155	0	693	208	145	353	8	345	D 1 CDU Plum, Rene	187
											D 2 SPD Meiers, Maike	54
											D 3 FDP Kurvers, Hermanus Gertrudis Henrikus	45
											D 4 PRO Selfkant Wassenaar, Maria Jose	17
											D 5 GRÜNE Ernst, Heinrich	42
20	Süsterseel II	533	148	0	681	193	133	326	4	322	D 1 CDU Jansen, Katharina Gertrud	162
											D 2 SPD Geilen, Andreas Marcel	56
											D 3 FDP Ernst, Maria Josephina Agnes	15
											D 4 PRO Selfkant Hamers, Lisa	36
											D 5 GRÜNE Reuber, Jens	53
21	10 Süsterseel II	533	148	0	681	193	133	326	4	322	D 1 CDU Jansen, Katharina Gertrud	162
											D 2 SPD Geilen, Andreas Marcel	56
											D 3 FDP Ernst, Maria Josephina Agnes	15
											D 4 PRO Selfkant Hamers, Lisa	36
											D 5 GRÜNE Reuber, Jens	53
22	Millen/Tüddern I, Stimmbezirk Millen	260	58	0	318	139	55	194	7	187	D 1 CDU Jakobs, Norbert Peter	28
											D 2 SPD Gerads, Roy	21


Lfd. Nummer	Stimmbezirk Wahlbezirk Stadtbezirk Gemeinde	Wahlberechtigte				Wähler/-innen			Abgegebene Stimmen		Von den gültigen Stimmen entfallen auf die Wahlvorschläge	Stimmen	
		laut Wählerverzeichnis		nach § 9 Absatz 2 Satz 2 des Gesetzes	Insgesamt (A1 + A2 + A3) 2)	im Stimmbezirk	mit Wahlbrief	insgesamt	ungültig	gültig			
		ohne Sperrvermerk "W" (Wahrschein)	mit Sperrvermerk "W" (Wahrschein)										A1
												D 3 FDP Hacken, Erich Leonhard	120
												D 4 PRO Selfkant Hamers, Marie Louise	8
												D 5 GRÜNE Theuns, Barbara Julia Jacqueline	8
												D 6 Die Linke Mober, Karoline	2
23	Millen/Tüddern I, Stimmbezirk Tüddern	249	63	0	312	74	61	135	3	132		D 1 CDU Jakobs, Norbert Peter	49
												D 2 SPD Gerads, Roy	14
												D 3 FDP Hacken, Erich Leonhard	53
												D 4 PRO Selfkant Hamers, Marie Louise	12
												D 5 GRÜNE Theuns, Barbara Julia Jacqueline	3
												D 6 Die Linke Mober, Karoline	1
24	11 Millen/Tüddern I	509	121	0	630	213	116	329	10	319		D 1 CDU Jakobs, Norbert Peter	77
												D 2 SPD Gerads, Roy	35
												D 3 FDP Hacken, Erich Leonhard	173
												D 4 PRO Selfkant Hamers, Marie Louise	20
												D 5 GRÜNE Theuns, Barbara Julia Jacqueline	11
												D 6 Die Linke Mober, Karoline	3
25	Tüddern II	414	103	0	517	147	93	240	1	239		D 1 CDU Peters, Christoph	67
												D 2 SPD Otten, Silke Elisabeth	21
												D 3 FDP Walther, Heinrich Erich	115
												D 4 PRO Selfkant Dr. Hamers, Hendrikus Maria Anna	20
												D 5 GRÜNE Schönhoff-Harrer, Christel Irmgard	16
26	12 Tüddern II	414	103	0	517	147	93	240	1	239		D 1 CDU Peters, Christoph	67
												D 2 SPD Otten, Silke Elisabeth	21


Lfd. Nummer	Stimmbezirk Wahlbezirk Stadtbezirk Gemeinde	Wahlberechtigte				Wähler/-innen			Abgegebene Stimmen		Von den gültigen Stimmen entfallen auf die Wahlvorschläge	Stimmen	
		laut Wählerverzeichnis		nach § 9 Absatz 2 Satz 2 des Gesetzes	Insgesamt (A1 + A2 + A3) 2)	im Stimmbezirk	mit Wahlbrief	insgesamt	ungültig	gültig			
		ohne Sperrvermerk "W" (Wahrschein)	mit Sperrvermerk "W" (Wahrschein)										A1
												D 3 FDP Walther, Heinrich Erich	115
												D 4 PRO Selfkant Dr. Hamers, Hendrikus Maria Anna	20
												D 5 GRÜNE Schönhoff-Harrer, Christel Irmgard	16
27	Tüddern III	411	206	0	617	156	184	340	3	337	D 1 CDU Ruers, Heinz Hubert	51	
												D 2 SPD Otten, Edwin Arnold	30
												D 3 FDP Djajadisastra, Osman	217
												D 4 PRO Selfkant Moonen, Maurice Wilhelm Louis	19
												D 5 GRÜNE Honings, Maria Hubertina	20
28	13 Tüddern III	411	206	0	617	156	184	340	3	337	D 1 CDU Ruers, Heinz Hubert	51	
												D 2 SPD Otten, Edwin Arnold	30
												D 3 FDP Djajadisastra, Osman	217
												D 4 PRO Selfkant Moonen, Maurice Wilhelm Louis	19
												D 5 GRÜNE Honings, Maria Hubertina	20
29	Tüddern IV	419	105	0	524	154	92	246	3	243	D 1 CDU Baumanns, Theodor Kornel	75	
												D 2 SPD Ruijters, Jan Hendrik Maria	22
												D 3 FDP Schmitz, Alwin Johann Peter	101
												D 4 PRO Selfkant Hamers, Peter Maria Johannes Hubertus	35
												D 5 GRÜNE Bärmann, Frank Ludwig	10
30	14 Tüddern IV	419	105	0	524	154	92	246	3	243	D 1 CDU Baumanns, Theodor Kornel	75	
												D 2 SPD Ruijters, Jan Hendrik Maria	22


Lfd. Nummer	Stimmbezirk Wahlbezirk Stadtbezirk Gemeinde	Wahlberechtigte				Wähler/-innen			Abgegebene Stimmen		Von den gültigen Stimmen entfallen auf die Wahlvorschläge	Stimmen
		laut Wählerverzeichnis		nach § 9 Absatz 2 Satz 2 des Gesetzes	Insgesamt (A1 + A2 + A3) 2)	im Stimmbezirk	mit Wahlbrief	insgesamt	ungültig	gültig		
		ohne Sperrvermerk "W" (Wahrschein)	mit Sperrvermerk "W" (Wahrschein)									
		A1	A2	A3	A	B1	B2	B	C	D	Dx	Dx
											D 3 FDP Schmitz, Alwin Johann Peter	101
											D 4 PRO Selfkant Hamers, Peter Maria Johannes Hubertus	35
											D 5 GRÜNE Bärmann, Frank Ludwig	10
31	Wehr	554	99	0	653	157	93	250	3	247	D 1 CDU Dreissen, Johannes Joseph	125
											D 2 SPD Meiers, Maria Elisabeth	25
											D 3 FDP Coenen, Marco Conny Marjan	29
											D 4 PRO Selfkant Houben, Wilfried	32
											D 5 GRÜNE Baumann-Blans, Eva	26
											D 6 Die Linke Lindenlauf, Maximilian	10
32	15 Wehr	554	99	0	653	157	93	250	3	247	D 1 CDU Dreissen, Johannes Joseph	125
											D 2 SPD Meiers, Maria Elisabeth	25
											D 3 FDP Coenen, Marco Conny Marjan	29
											D 4 PRO Selfkant Houben, Wilfried	32
											D 5 GRÜNE Baumann-Blans, Eva	26
											D 6 Die Linke Lindenlauf, Maximilian	10
33	Gemeinde Selfkant	6.930	2.081	0	9.011	2.819	1.907	4.726	97	4.629	D 1 CDU	1.881
											D 2 SPD	712
											D 3 FDP	1.350
											D 4 PRO Selfkant	339
											D 5 GRÜNE	321
											D 6 Die Linke	26


Vorsitzende(r): Reyans, Norbert / ~~Wever, Stefan~~  



Beisitzer(in): Hacken, Erich / ~~Bosch, Karl~~  



Beisitzer(in): ~~Hampers, Harry / Houben, Wilfried~~  
H. Hamers  



Beisitzer(in): ~~Joerßen, Werner / Dreissen, Hans~~  


Beisitzer(in): Kaumanns, Hans-Josef / Houben, Birgit  



Beisitzer(in): Meiers, Anton / ~~Meiers, Christoph~~  


Beisitzer(in): ~~Plum, René / Hamacher, Jens~~  


Beisitzer(in): ~~Ruers, Heinz-Hubert / Schmitz, Alwin~~  


Beisitzer(in): ~~Stassen, Heinz / Janßen, Hans-Josef~~  


Beisitzer(in): ~~Tellers, Christian / Tellers, Nicole~~  


Beisitzer(in): ~~Wemy, Josef / Otten, Edwin~~  




<sup>1</sup> Hier die Unterschrift des Vertreters der Gemeindebehörde oder Unterschriften der Mitglieder des Wahlausschusses und des Schriftführers