

Niederschrift über die Sitzung des Wahlausschusses zur Feststellung des Wahlergebnisses und der Zuteilung der Sitze

Ort, Datum

Selfkant, 21.09.2020

- I. Zur Feststellung des Ergebnisses der Wahl der Vertretung der Gemeinde Selfkant am 13.09.2020 trat heute, am 21.09.2020 nach ordnungsgemäßer Einladung der Wahlausschuss zusammen.

Es waren erschienen:

	Familienname, Vorname	Wohnort	Funktion
1.	Corsten, Herbert Wever, Stefan	Selfkant Selfkant	als Vorsitzende(r) als stellv. Vorsitzende(r)
2.	Dahlmanns, Heinrich Josef Borgans, Jörg	Selfkant Selfkant	als Beisitzer(in) als stellv. Beisitzer(in)
3.	Grein, Ernst Busch, Karl	Selfkant Selfkant	als Beisitzer(in) als stellv. Beisitzer(in)
4.	Hamers, Hendrikus Grüters, Mario	Selfkant Selfkant	als Beisitzer(in) als stellv. Beisitzer(in)
5.	Joerißen, Werner Cleven, Hans Peter	Selfkant Selfkant	als Beisitzer(in) als stellv. Beisitzer(in)
6.	Kaumanns, Johann Josef Janßen, Has-Josef	Selfkant Selfkant	als Beisitzer(in) als stellv. Beisitzer(in)
7.	Meiers, Anton Otten, Edwin	Selfkant Selfkant	als Beisitzer(in) als stellv. Beisitzer(in)
8.	Meiers, Christoph Werny, Josef	Selfkant Selfkant	als Beisitzer(in) als stellv. Beisitzer(in)
9.	Ruers, Heinz-Hubert Busch, Martin	Selfkant Selfkant	als Beisitzer(in) als stellv. Beisitzer(in)
10.	Stassen, Heinrich Cleven, Rolf	Selfkant Selfkant	als Beisitzer(in) als stellv. Beisitzer(in)
11.	Tellers, Christian Deyerling-Seidel, Gabriele	Selfkant Selfkant	als Beisitzer(in) als stellv. Beisitzer(in)

Ferner waren zugezogen:

	Familienname, Vorname	Funktion
1.	Schwartzmanns, Dirk	als Schriftführer/in
2.		als Hilfskraft

Ort und Zeit der Sitzung sowie Tagesordnung waren nach § 6 Absatz 2 Satz 1 der Kommunalwahlordnung bekannt gemacht worden.

- II. Der Wahlausschuss nahm Einsicht in die Wahl Niederschriften und in die als Anlage beigefügte Zusammenstellung der Ergebnisse.

Der Wahlausschuss nahm folgende rechnerische Berichtigungen in den Feststellungen der Wahlvorstände vor:

Korrektur aufgrund Einsichtnahme des Wahlleiters gem. § 61 KWahlO vom 14.9.2020

Stimmbezirk 301 Isenbruch, Stimmbezirk Isenbruch - Busch, Martin 87 Stimmen; Kuckartz, Claus 6 Stimmen; Grüters, Mario 22 Stimmen (*ursprünglich 23 Stimmen*); Busch, Karl 89 Stimmen (*ursprünglich 88 Stimmen*), Fiscoeder, Maria Louisa 8 Stimmen

Er trug Bedenken vor gegen die folgenden Entscheidungen der Wahlvorstände über die Gültigkeit oder Ungültigkeit von Stimmzetteln¹

-/-

III. Wahlergebnis auf Grund der relativen Mehrheitswahl

Die Wahl in den Wahlbezirken hatte das aus der Anlage 1 (s. die beigefügte Aufstellung gemäß Anlage 25 KWahlO) ersichtliche Ergebnis. Hiernach sind in den einzelnen Wahlbezirken folgende Bewerber/innen direkt gewählt:

Wahlbezirk	Bewerber/in
1 Havert	Houben, Wilfried, PRO Selfkant
2 Schalbruch	Köhnen, Frank, CDU
3 Isenbruch	Busch, Karl, FDP
4 Hillensberg	Kaumanns, Hans-Josef, CDU
5 Höngen I	Fehlen, Lambert, CDU
6 Höngen II	Janßen, Hans-Josef, CDU
7 Saeffelen I	Cleven, Rolf, CDU
8 Saeffelen II	Joerißen, Werner, CDU
9 Süsterseel I	Stassen, Heinz, CDU
10 Süsterseel II	Plum, Rene, CDU
11 Millen/Tüddern I	Jakobs, Norbert, CDU
12 Tüddern II	Dr. med. Djajadisastra, Osman, FDP
13 Tüddern III	Ruers, Heinz-Hubert, CDU
14 Wehr	Dreissen, Hans, CDU

IV. Wahlergebnis auf Grund des Verhältnisausgleichs aus den Reservelisten

- Im Wahlgebiet verteilen sich die gültigen Stimmen auf die Parteien, Wählergruppen und die Einzelbewerber/innen, wie aus der Anlage ..1.... (s. die beigefügte Aufstellung gemäß Anlage 25a KWahlO) ersichtlich, wie folgt:

Partei, Wählergruppe, Einzelbewerber/in	Zahl der Stimmen	
	absolut	v. H.
CDU	2277	50,41
SPD	606	13,42
PRO Selfkant	531	11,76
FDP	590	13,06
GRÜNE	458	10,14
Einzelbewerber Robertz	55	1,22
Insgesamt	4517	100

- Am Verhältnisausgleich nehmen nicht teil die Einzelbewerber/innen und folgende Parteien/Wählergruppen, weil für sie keine Reserveliste zugelassen ist: Einzelbewerber Robertz
- Durch Abzug der Stimmen dieser Einzelbewerber/innen, Parteien oder Wählergruppen von der Gesamtstimmenzahl (s. Nummer 1) wird die bereinigte Gesamtstimmenzahl der am Verhältnisaus-

gleich teilnehmenden Parteien/Wählergruppen errechnet: Gesamtstimmenzahl 4517 minus Stimmenzahl der Einzelbewerber/innen und Parteien/Wählergruppen, die am Verhältnisausgleich nicht teilnehmen 55 = bereinigte Gesamtstimmenzahl 4462

4. Die Ausgangszahl der Sitze für die Sitzverteilung und den Verhältnisausgleich aus den Reservelisten (Mindestzahl der Sitze nach § 3 Absatz 2 des Gesetzes ggf. abzüglich der Sitze, die auf Einzelbewerber/innen und auf Bewerber/innen von Parteien oder Wählergruppen entfallen sind, für die keine Reservelisten zugelassen worden sind) beträgt: 28
5. Der Zuteilungsdivisor, der sich aus der Teilung der bereinigten Gesamtstimmenzahl durch die Ausgangszahl der Sitze ergibt, beträgt 159,3571 (Angabe mit vier Stellen hinter dem Komma)
6. Auf Grund dieses Zuteilungsdivisors stehen den Parteien und Wählergruppen nach dem Divisorverfahren mit Standardrundung die folgenden Sitze zu:

Tabelle 1

Partei, Wählergruppe	Stimmenanzahl	Divisor <small>(mit 4 Stellen hinter dem Komma)</small>	Sitze ungerundet <small>(mit 4 Stellen hinter dem Komma)</small>	Sitze nach ganzen Zahlen
CDU	2277	159,3571	14,2886	14
SPD	606	159,3571	3,8027	4
PRO Selfkant	531	159,3571	3,3321	3
FDP	590	159,3571	3,7023	4
GRÜNE	458	159,3571	2,8740	3
gesamt	4462	---	---	28

7. Entfällt (da so viele Sitze vergeben wurden, wie die Ausgangswahl vorsieht)
8. Eine Berechnung nach § 33 Abs. 3 KWahlG entfällt, weil keine Partei(en) / Wählergruppe(n) in den Wahlbezirken mehr Sitze errungen haben, als ihr / ihnen nach dem Verhältnisausgleich zusteht/zustehen.
9. entfällt (da keine Partei mehr Direktmandate erhalten hat, als ihr Sitze zustehen)
10. Da die Partei/Wählergruppe CDU die absolute Stimmenmehrheit, nicht aber die absolute Mehrheit der zu vergebenden Sitze erreicht hat, steht ihr ein Zusatzmandat zu (§ 33 Abs. 4 des Kommunalwahlgesetzes).

Tabelle 2

Stimmen / Sitze	Gesamtzahl	Mehr als die Hälfte erreicht ab	von Partei / Wählergruppe CDU errungen	Anzahl erforderlicher Zusatzmandate
Gültige Stimmen	4517	2259	2277	
Zu vergebende Sitze	28	15	14	1

11. Die Partei/Wählergruppe FDP erhielt wegen des niedrigsten Zahlenbruchteils ab 0,5 einen Sitz weniger. Eine Berechnung nach § 33 Abs. 4 Satz 3 KWahlG entfällt, da sämtliche abziehenden Sitze bei der/ den Partei(en) / Wählergruppe(n) mit einem Sitzbruchteil ab 0,5 abgezogen werden konnten.

Danach stehen den Parteien und Wählergruppen die folgenden Sitze zu (§ 33 Abs. 4 KWahlG):

Partei / Wählergruppe	berechnete Sitze gem. § 33 Abs. 2 und 3 KWahlG	Zusatzmandate gem. § 33 Abs. 4 Satz 1 KWahlG	abzuziehende Mandate gem. § 33 Abs. 4 Satz 2 KWahlG (Sitzbruchteile ab 0,5)	abzuziehende Mandate gem. § 33 Abs. 4 Satz 3 KWahlG (Sitzbruchteile unter 0,5)	berechnete Sitze gem. § 33 Abs. 2, 3 und 4 KWahlG
CDU	14	1			15
SPD	4				4
PRO Selfkant	3				3
FDP	4		-1		3
GRÜNE	3				3
gesamt	28	1	-1		28

V. Die endgültig zu vergebenden Sitze verteilen sich wie folgt:

Partei, Wählergruppe	Stimmenanzahl	Divisor	Sitze ungerundet	Sitze nach ganzen Zahlen	Sitze aus den Wahlbezirken (Direktmandate)	Sitze aus der Reserveliste
CDU	2277	159.3571	14,2886	15	11	4
SPD	606	159.3571	3,8027	4	0	4
PRO Selfkant	531	159.3571	3,3321	3	1	2
FDP	590	159.3571	3,7023	3	2	1
GRÜNE	458	159.3571	2,8740	3	0	3
Einzelbewerber Robertz	55			0	0	0
Gesamt	4517			28	14	14

VI. Innerhalb der Parteien und Wählergruppen wurden die Sitze auf die Bewerber/innen unter Zugrundelegung der Reihenfolge verteilt, die sich aus den Reservelisten der Parteien und Wählergruppen ergibt. Hierbei wurden Bewerber/innen, die in einem Wahlbezirk gewählt sind, nicht berücksichtigt.

Partei / Wählergruppe	Kandidat Mandat
CDU	Schmitz, Alwin Reservelistenplatz 1
CDU	Houben, Birgit Reservelistenplatz 2
CDU	Goertz, Maria Reservelistenplatz 3
CDU	Hamacher, Jens Reservelistenplatz 4
SPD	Meiers, Anton Reservelistenplatz 1

Partei / Wählergruppe	Kandidat Mandat
SPD	Werny, Josef Reservelistenplatz 2
SPD	Meiers, Christoph Reservelistenplatz 3
SPD	Otten, Edwin Reservelistenplatz 4
PRO Selfkant	Dr. Hamers, Harry Reservelistenplatz 1
PRO Selfkant	Grüters, Mario Reservelistenplatz 2
FDP	Hacken, Erich Reservelistenplatz 2
GRÜNE	Tellers, Christian Reservelistenplatz 1
GRÜNE	Deyerling-Seidel, Gabriele Reservelistenplatz 2
GRÜNE	Tellers, Nicole Reservelistenplatz 3

- VII. Der Wahlleiter verkündete das Wahlergebnis. Die Verhandlung war öffentlich. Vorstehende Verhandlung wurde vorgelesen, von dem Wahlleiter, den Beisitzern/Beisitzerinnen und dem/der Schriftführer/in genehmigt und wie folgt unterschrieben:

Der/Die Vorsitzende:

Corsten, Herbert / Wever, Stefan



Die Beisitzer/innen:

Dahlmanns, Heinrich Josef / Borgans, Jörg

1.

Grein, Ernst / Busch, Karl

2.

Hamers, Hendrikus / Grütters, Mario

3.

Joerßen, Werner / Cleven, Hans Peter

4.

Kaumanns, Johann Josef / Janßen, Has-Josef

5.

Meiers, Anton / Otten, Edwin

6.

Meiers, Christoph / Werny, Josef

7.

Ruers, Heinz-Hubert / Busch, Martin

8.

Stassen, Heinrich / Cleven, Rolf


9.

Tellers, Christian / Dayerling-Seidel, Gabriele

10.

Der/Die Schriftführer/in:

Schwartzmanns, Dirk



1) Der Wahlausschuss ist an die hierüber getroffenen Entscheidungen der Wahlvorstände gebunden. Die Bedenken in der Wahl-niederschrift dienen als Unterlage für die Wahlprüfung

Zusammenstellung der endgültigen, amtlichen Ergebnisse Ratswahl am 13.09.2020

Gemeinde Gemeinde Selfkant
Kreis Kreis Heinsberg
Land Nordrhein-Westfalen

Lfd. Nr.	Statistische Gemeinde-kennziffer (sechsstellig ohne Länder-schlüssel)	Bezeichnung der mit der Zusammenstellung des endgültigen Stimm-mergebisses betrauten Stelle und Gliederung des Stimmergebnisses	Wahlberechtigte					Wähler/innen		Abgegebene Stimmen		Von den gültigen Stimmen ent-fallen auf die Wahlvorschläge	Stimmen	
			laut Wählerverzeichnis			nach § 9 Absatz 2 Satz 2 des Gesetzes	Insgesamt (A1 + A2 + A3) 2)	im Stimm-bezirk	mit Wahlbrief	insgesamt	ungültig			gültig
			ohne Sperr-vermerk "W" (Wahlschein)	mit Sperrver-merk "W" (Wahlschein)	A1									
1	370024	Havert/Stein	487	142	0	629	368	234	134	368	16	352	D 1 CDU Heinrichs, Tim	141
													D 2 SPD Hoeijmakers, Heinz	32
													D 3 PRO Selfkant Houben, Wil-fried	144
													D 4 FDP Ubachs, Heinz	23
													D 5 GRÜNE Tellers, Nicole	12
2	370024	1 Havert	487	142	0	629	368	234	134	368	16	352	D 1 CDU Heinrichs, Tim	141
													D 2 SPD Hoeijmakers, Heinz	32
													D 3 PRO Selfkant Houben, Wil-fried	144
													D 4 FDP Ubachs, Heinz	23
													D 5 GRÜNE Tellers, Nicole	12
3	370024	Schalbruch	460	88	0	548	279	195	84	279	19	260	D 1 CDU Köhnen, Frank	141
													D 2 SPD Moll, Marcell	35
													D 3 PRO Selfkant Van der Rijst, Gerard	55
													D 4 FDP Busch, Malgorzata	12
													D 5 GRÜNE Stoffels, Franz-Josef	17
4	370024	2 Schalbruch	460	88	0	548	279	195	84	279	19	260	D 1 CDU Köhnen, Frank	141
													D 2 SPD Moll, Marcell	35
													D 3 PRO Selfkant Van der Rijst, Gerard	55
													D 4 FDP Busch, Malgorzata	12









Lfd. Nr.	Statistische Gemeindekennziffer (sechsstellig ohne Länderschlüssel)	Bezeichnung der mit der Zusammenstellung des endgültigen Stimmmergebisses betrauten Stelle und Gliederung des Stimmergebnisses	Wahlberechtigte				Wähler/innen		insgesamt	Abgegebene Stimmen		Von den gültigen Stimmen entfallen auf die Wahlvorschläge	Stimmen
			laut Sperrvermerk "W" (Wahlschein)	mit Sperrvermerk "W" (Wahlschein)	nach § 9 Absatz 2 Satz 2 des Gesetzes	Insgesamt (A1 + A2 + A3) 2)	im Stimmbezirk	mit Wahlbrief		ungültig	gültig		
			A1	A2	A3	A	B1	B2	B	C	D	Dx	Dx
5	370024	Isenbruch, Stimmbezirk Isenbruch	145	129	0	274	88	126	214	2	212	D 1 CDU Busch, Martin	87
												D 2 SPD Kuckartz, Claus	6
												D 3 PRO Seifkant Grüters, Mario	22
												D 4 FDP Busch, Karl	89
												D 5 GRÜNE Fischeoeder, Maria Louisa	8
6	370024	Isenbruch, Stimmbezirk Reyweg / Schulstraße / Zu den Ben-den	209	54	0	263	95	50	145	2	143	D 1 CDU Busch, Martin	43
												D 2 SPD Kuckartz, Claus	30
												D 3 PRO Seifkant Grüters, Mario	18
												D 4 FDP Busch, Karl	43
												D 5 GRÜNE Fischeoeder, Maria Louisa	9
7	370024	3 Isenbruch	354	183	0	537	183	176	359	4	355	D 1 CDU Busch, Martin	130
												D 2 SPD Kuckartz, Claus	36
												D 3 PRO Seifkant Grüters, Mario	40
												D 4 FDP Busch, Karl	132
												D 5 GRÜNE Fischeoeder, Maria Louisa	17
8	370024	Hillensberg	447	59	0	506	171	52	223	6	217	D 1 CDU Kaumanns, Hans-Josef	152
												D 2 SPD Peters, Willi	18
												D 3 PRO Seifkant Hensgens, Helga	16
												D 4 FDP Klauen, Marianne	16
												D 5 GRÜNE Tellers, Christian	15
9	370024	4 Hillensberg	447	59	0	506	171	52	223	6	217	D 1 CDU Kaumanns, Hans-Josef	152
												D 2 SPD Peters, Willi	18

Lfd. Nr.	Statistische Gemeinde-kennziffer (sechsstellig ohne Länderschlüssel)	Bezeichnung der mit der Zusammenstellung des endgültigen Stimm-mergebisses betrauten Stelle und Gliederung des Stimmmergebisses	Wahlberechtigte				Wähler/innen		insgesamt	Abgegebene Stimmen		Von den gültigen Stimmen ent-fallen auf die Wahlvorschläge	Stimmen
			laut Sperr-vermerk "W" (Wahlschein)	mit Sperr-vermerk "W" (Wahlschein)	nach § 9 Absatz 2 Satz 2 des Gesetzes	Insgesamt (A1 + A2 + A3) 2)	im Stimm-bezirk	mit Wahlbrief		ungültig	gültig		
			A1	A2	A3	A	B1	B2	B	C	D	Dx	Dx
													16
													16
													15
10	370024	Höngen I	498	147	0	645	279	137	416	3	413		214
													85
													19
													8
													32
													55
11	370024	5 Höngen I	498	147	0	645	279	137	416	3	413		214
													85
													19
													8
													32
													55
													214
													85
													19
													8
													32
													55
12	370024	Höngen II	516	135	0	651	246	121	367	5	362		230
													66
													24
													16
													26
13	370024	6 Höngen II	516	135	0	651	246	121	367	5	362		230
													66
													24

Lfd. Nr.	Statistische Gemeindefkennziffer (sechsstellig ohne Länderschlüssel)	Bezeichnung der mit der Zusammenstellung des endgültigen Stimmmergebnisses betrauten Stelle und Gliederung des Stimmmergebnisses	Wahlberechtigte				Wähler/innen mit Wahlbrief		insgesamt	Abgegebene Stimmen		Von den gültigen Stimmen entfallen auf die Wahlvorschläge	Stimmen
			laut Sperrvermerk "W" (Wahlschein)	mit Sperrvermerk "W" (Wahlschein)	nach § 9 Absatz 2 Satz 2 des Gesetzes	Insgesamt (A1 + A2 + A3) 2)	Im Stimmbezirk			ungültig	gültig		
			A1	A2	A3	A	B1	B2	B	C	D	Dx	Dx
												D 4 FDP van Eck, Jana	16
												D 5 GRÜNE Schönhoff-Harrer, Christel	26
14	370024	Saeffelen I	416	81	0	497	200	77	277	15	262	D 1 CDU Cleven, Rolf	186
												D 2 SPD Werny, Josef	27
												D 3 PRO Selfkant Hamers, Hans	12
												D 4 FDP Geradts-Wimmers, Brigitte	8
												D 5 GRÜNE Baczyk, Birgit	29
15	370024	7 Saeffelen I	416	81	0	497	200	77	277	15	262	D 1 CDU Cleven, Rolf	186
												D 2 SPD Werny, Josef	27
												D 3 PRO Selfkant Hamers, Hans	12
												D 4 FDP Geradts-Wimmers, Brigitte	8
												D 5 GRÜNE Baczyk, Birgit	29
16	370024	Saeffelen II	381	123	0	504	212	109	321	4	317	D 1 CDU Joerßen, Werner	197
												D 2 SPD Peters, Patrick	42
												D 3 PRO Selfkant Hamers, Lisa	10
												D 4 FDP Schürgers, Hans	25
												D 5 GRÜNE Roob, Anita	43
17	370024	8 Saeffelen II	381	123	0	504	212	109	321	4	317	D 1 CDU Joerßen, Werner	197
												D 2 SPD Peters, Patrick	42
												D 3 PRO Selfkant Hamers, Lisa	10
												D 4 FDP Schürgers, Hans	25
												D 5 GRÜNE Roob, Anita	43
18	370024	Süsterseel I	527	164	0	691	205	150	355	6	349	D 1 CDU Stassen, Heinz	177
												D 2 SPD Meiers, Maike	32
												D 3 PRO Selfkant Wassenaar, Maria Jose	25
												D 4 FDP Drs. Kurvers, Harry	59
												D 5 GRÜNE Ernst, Heinz	56

Lfd. Nr.	Statistische Gemeinde-kennziffer (sechsstellig ohne Länder-schlüssel)	Bezeichnung der mit der Zusammenstellung des endgültigen Stimm-mergebnisses betrauten Stelle und Gliederung des Stimmergebnisses	Wahlberechtigte					Wähler/innen		Abgegebene Stimmen		Von den gültigen Stimmen ent-fallen auf die Wahlvorschläge	Stimmen																																																																																																																																																																																																																																																																																																																																																																																																																																																																																																																																																																																																																																																																																																																																																																																																																																																																																																																																																																																																																																																																																																																																																																																																																																																																																											
			laut Wahlverzeichnis			nach § 9 Absatz 2 Satz 2 des Gesetzes	Insgesamt (A1 + A2 + A3) 2)	Im Stimm-bezirk	mit Wahlbrief	insgesamt	ungültig			gültig																																																																																																																																																																																																																																																																																																																																																																																																																																																																																																																																																																																																																																																																																																																																																																																																																																																																																																																																																																																																																																																																																																																																																																																																																																																																																										
			ohne Sperr-vermerk "W" (Wahlschein)	mit Sperrver-merk "W" (Wahlschein)	A1										A2	A3	A	B1	B2	B	C	D	Dx																																																																																																																																																																																																																																																																																																																																																																																																																																																																																																																																																																																																																																																																																																																																																																																																																																																																																																																																																																																																																																																																																																																																																																																																																																																																																	
																																																																																																																																																																																																																																																																																																																																																																																																																																																																																																																																																																																																																																																																																																																																																																																																																																																																																																																																																																																																																																																																																																																																																																																																																																																																																																								</

Lfd. Nr.	Statistische Gemeindekennziffer (sechsstellig ohne Länder-schlüssel)	Bezeichnung der mit der Zusammenstellung des endgültigen Stimmmergebnisses beauftragten Stelle und Gliederung des Stimmmergebnisses	Wahlberechtigte				Wähler/innen		insgesamt	Abgegebene Stimmen		Von den gültigen Stimmen entfallen auf die Wahlvorschläge	Stimmen
			laut Sperrvermerk "W" (Wahlschein)	mit Sperrvermerk "W" (Wahlschein)	nach § 9 Absatz 2 Satz 2 des Gesetzes	Insgesamt (A1 + A2 + A3) 2)	im Stimmbezirk	mit Wahlbrief		ungültig	gültig		
			A1	A2	A3	A	B1	B2	B	C	D	Dx	Dx
													30
													37
													127
													30
25	370024	Tüddern II	624	123	0	747	210	112	322	5	317		76
													58
													49
													94
													40
26	370024	12 Tüddern II	624	123	0	747	210	112	322	5	317		76
													58
													49
													94
													40
27	370024	Tüddern III	597	118	0	715	219	108	327	6	321		162
													45
													37
													27
													50
28	370024	13 Tüddern III	597	118	0	715	219	108	327	6	321		162
													45
													37
													27
													50
29	370024	Wehr	545	97	0	642	170	92	262	8	254		132

¹ Hier die Unterschrift des Vertreters der Gemeindebehörde oder Unterschriften der Mitglieder des Wahlausschusses und des Schriftführers.